

**Årsredovisning**  
och  
**Koncernredovisning**  
för  
**Runway Safe Group AB**  
556964-5764

Räkenskapsåret

2022

**Innehållsförteckning**

Förvaltningsberättelse	1
Resultaträkning koncern	5
Balansräkning koncern	6
Kassaflödesanalys koncern	8
Resultaträkning	9
Balansräkning	10
Kassaflödesanalys	12
Noter	13
Underskrifter	27

Styrelsen för Runway Safe Group AB avger följande årsredovisning och koncernredovisning för räkenskapsåret 2022.

Årsredovisningen är upprättad i svenska kronor, SEK. Om inte annat särskilt anges, redovisas alla belopp i hela kronor (kr). Uppgifter inom parentes avser föregående år.

## Förvaltningsberättelse

### Information om verksamheten

Koncernen är verksam inom området flygplatssäkerhet. Avåknningar från start- och landningsbanor är i dagsläget en av de vanligaste olyckorna inom kommersiell flygtrafik. Då tillräckliga avåkningszoner ej finns tillgängliga är installation av en EMAS-anläggning en kostnadseffektiv lösning för att öka säkerheten.

En EMAS (Engineered Material Arresting System) är en säkerhetsbädd konstruerad för att minska risken för allvarliga skador på både människor och flygplan vid en avåkning. Systemet är passivt, dvs det krävs ingen yttre påverkan för att aktivera, och interaktionen emellan flygplanet och EMAS-anläggningen sker enbart via flygplanets hjul. Huvudkomponenten i en EMAS-anläggning är ett material med hög och förutsägbar energiabsorberingsförmåga. Energin som krävs för att komprimera och omfördela materialet bidrar till att bromsa planet på ett säkert sätt.

Bolaget har i dagsläget två kommersialiserade EMAS-system med olika egenskaper. GreenEMAS baserat på återvunnet skumglas som byggs på plats på flygplatsen och EMASMAX baserat på cementblock som tillverkas i företagets fabrik i New Jersey.

Bolaget är organiserat med moderbolag och fem helägda dotterbolag. Runway Safe Group AB (moderbolag), Runway Safe IPR AB som förvaltar bolagets IP, Runway Safe Inc. och Runway Safe LLC med säte i Wilmington och Runway Safe KK. med säte i Tokyo, Japan. Dessutom äger moderbolaget 50% i JV bolaget EMASEME AB som grundades 2021.

Koncernen är verksam globalt där bolaget genom partnerskap på sikt avser bygga upp en lokal närvaro i utvalda länder.

Moderbolagets säte är Göteborg.

### Väsentliga händelser under räkenskapsåret

Effekterna från det globala COVID-19 utbrottet har avtagit gradvis under året och bolaget har kunnat återuppta bearbetningen av allt fler marknader.

Den amerikanska EMAS-marknaden är helt ur pandemin och har utgjort basen för omsättningen under året. Utöver projekt inom regionen USA har regionerna Europa och Sydamerika har bidragit med varsitt pågående projekt. Inom delar av APAC har restriktionerna levt kvar längre än i resterande delar av världen varpå denna marknad under året inte kunnat bearbetas i den omfattning som önskats. Regionen har dock öppnat upp successivt under 2022 varpå arbetet med en mer intensiv marknadsbearbetning kunnat initieras. Bedömningen är att restriktionernas påverkan på möjligheterna att besöka kund kommer vara begränsad under 2023.

Det finansiella omvärldsläget har under året påverkat kostnadsnivån på både insatsvaror och resurser. Bolaget har dock hittills lyckats föra över dessa kostnadsökningar till slutkund med oförändrad marginal. Omvärldshändelserna har inte påverkat Bolaget i den omfattningen att några affärer gått förlorade.

Under första halvåret färdigställdes den EMASMAX installation som signerades i Q4 2021. GreenEMAS-projektet i Sydamerika färdigställdes under andra halvåret.

I början av året ingick även bolaget ett förlikningsavtal i den patenttvist som pågått sedan 2020 i Italien.

Under andra halvåret signerade Koncernen kontrakt på totalt 5 EMASMAX installationer, två i Storbritannien och 3 i USA. Block har producerats för fyra av de fem installationerna, där samtliga av dessa installationer äger rum första halvåret 2023. Kontrakt för installationerna i UK är signerat via det europeiska försäljningsbolaget EMASEME med Runway Safe som underleverantör.

Året som gått har, trots åter ökande flygtrafik, inte resulterat i fler avåkningar in i EMAS installationer vilket inneburit minskat behov av reparationer. Försäljningen av servicekontrakt har inte utvecklats i den omfattning företaget önskat varför den totala eftermarknaden gått ner under året.

Under hösten beslutades även att se över ledningen i bolaget för att bygga för framtiden och planera successionen. Ny CFO rekryterades och ledningsgruppen kompletterades med en HR funktion. I slutet av året togs beslut att initiera successionen genom att välja in Pontus Kallén i styrelsen och beslut togs att byta VD under början av 2023.

### **Väsentliga händelser efter räkenskapsårets slut**

Bolaget bytte i januari VD till Johan Länsberg, tidigare CFO, och frånträdande VD tog plats i styrelsen som ordförande.

I början av året påbörjades 4 av de installationer som producerades under 2022.

Under årets första månader förvärvades en ny teknik för EMAS med tillhörande patent som komplement till nuvarande produktportfölj.

### **Förväntad framtida utveckling samt väsentliga risker och osäkerhetsfaktorer**

Utvecklingen i den globala ekonomin har ännu inte påverkat företagets lönsamhet och kostnadsökningarna har hittills kunnat kompenseras för och projekt fortgår enligt plan. Att en långvarig global ekonomisk nedgång kan komma att påverka företaget negativt kan inte uteslutas men då företaget är väldiversifierat med aktivitet i flera världsdelar, där infrastrukturpaket har annonserats på bolagets nyckelmarknader, bedöms risken som låg.

Bolaget har i dagsläget två produktplattformar i form av greenEMAS och EMASMAX som kommer underhållas och differentieras mot kunder och marknader. Teknikutvecklingen av båda plattformarna kommer fortgå men prioriteringar kommer att göras utifrån bolagets breddade produktportfölj. Företaget är högteknologiskt och i behov av ständig innovation för att vara i framkant, framgången i pågående utvecklingsprojekt kan således påverka bolaget både positivt och negativt i framtiden.

Ledningen för Runway Safe bedömer möjligheterna för bolagets expansion till mycket goda. Den största osäkerhetsfaktorn till tillväxttakten, utöver utvecklingen i den globala ekonomin, är fortsatt ledtider i införsäljningsprocessen. Det rör sig om relativt stora affärer som i många fall är beroende av offentliga beslutsstrukturer och därmed andra politiska samt ekonomiska risker.

Företagets verksamhet är baserad på projektförsäljning med ett fåtal större projekt. Kassaflödena kan därför vara varierande under åren och mellan projekt även om förbättring förväntas framöver i takt med att bolaget växer.

Långa ledtider, regulatoriska processer och eventuella förvärv gör att styrelsen inte utesluter att ytterligare kapital kan behöva tillföras från ägarna.

## Miljöpåverkan

Bolaget utförde under 2022 ingen verksamhet som kräver miljö tillstånd. Bolagets amerikanska dotterbolag har tillstånd på den amerikanska marknaden. GreenEMAS och EMASMAX är lösningar som reducerar flygplatsers utbredning och upptagande av land. GreenEMAS är en hållbar och miljömässigt positiv lösning som baseras på returglas.

## Ägarförhållanden

Aktieägare i Runway Safe Group AB med större innehav än 10 procent av bolagets aktier och kapital per 2022-12-31 var L & P Länsberg & Partner med 21,9% av kapitalet och 35,8% av rösterna och Gadelius BV med 14,9% av kapitalet och 30,9% av rösterna. Utöver detta innehar Optinator AB 13,6% av rösterna.

### Flerårsöversikt (Tkr)

<b>Koncernen</b>	<b>2022</b>	<b>2021</b>	<b>2020</b>	<b>2019</b>	<b>2018</b>
Nettoomsättning	267 232	133 785	104 945	105 858	43 933
Resultat efter finansiella poster	54 710	2 395	-41 935	37 161	-18 467
Balansomslutning	197 819	130 106	125 311	81 575	100 513
Soliditet (%)	32,9	16,6	17,6	30,7	neg
<b>Moderbolaget</b>	<b>2022</b>	<b>2021</b>	<b>2020</b>	<b>2019</b>	<b>2018</b>
Nettoomsättning	69 703	23 867	7 732	112 592	46 046
Resultat efter finansiella poster	2 383	-16 222	-58 031	47 956	-11 704
Balansomslutning	146 612	134 491	145 469	141 090	142 950
Soliditet (%)	30,5	31,5	40,3	56,9	10,4

### Förändring av eget kapital

<b>Koncernen</b>	<b>Aktie- kapital</b>	<b>Övrigt tillskjutet kapital</b>	<b>Kapitalandels- fond</b>	<b>Annat eget kapital inkl. årets resultat</b>	<b>Totalt</b>
Belopp vid årets ingång	712 083	114 603 445		-93 704 374	<b>21 611 154</b>
Omräkningsdifferens				-891 307	<b>-891 307</b>
Kapitalandelsfond			1 319 690	-1 319 690	<b>0</b>
Årets resultat				44 437 138	<b>44 437 138</b>
<b>Belopp vid årets utgång</b>	<b>712 083</b>	<b>114 603 445</b>	<b>1 319 690</b>	<b>-51 478 233</b>	<b>65 156 985</b>

<b>Moderbolaget</b>	<b>Aktie- kapital</b>	<b>Fond för utveck.utgift</b>	<b>Fri överkurs- fond</b>	<b>Balanserat resultat</b>	<b>Årets resultat</b>	<b>Totalt</b>
Belopp vid årets ingång	712 083	4 241 479	114 603 444	-60 978 706	-16 222 126	<b>42 356 174</b>
Disposition enligt beslut av årsstämman:				-16 222 126	16 222 126	<b>0</b>
Överför fond för utv.utgift		219 518		-219 518		<b>0</b>
Årets resultat					2 383 081	<b>2 383 081</b>
<b>Belopp vid årets utgång</b>	<b>712 083</b>	<b>4 460 997</b>	<b>114 603 444</b>	<b>-77 420 350</b>	<b>2 383 081</b>	<b>44 739 255</b>

### **Förslag till vinstdisposition**

Styrelsen föreslår att till förfogande stående vinstmedel (kronor):

balanserad vinst	37 183 094
årets vinst	2 383 081
	<b>39 566 175</b>

disponeras så att i ny räkning överföres	39 566 175
---	------------

Koncernens och moderbolagets resultat och ställning i övrigt framgår av efterföljande resultat- och balansräkningar samt kassaflödesanalyser med noter.

<b>Koncernens Resultaträkning</b>	<b>Not</b>	<b>2022-01-01 -2022-12-31</b>	<b>2021-01-01 -2021-12-31</b>
Nettoomsättning		267 232 466	133 785 466
Övriga rörelseintäkter	2	12 324 019	8 920 111
		<b>279 556 485</b>	<b>142 705 577</b>
<b>Rörelsens kostnader</b>			
Handelsvaror		-65 587 103	-33 900 575
Övriga externa kostnader	3	-93 779 417	-51 122 737
Personalkostnader	4	-61 571 434	-42 331 304
Avskrivningar och nedskrivningar av materiella och immateriella anläggningstillgångar		-10 353 942	-12 269 693
		<b>-231 291 896</b>	<b>-139 624 309</b>
<b>Rörelseresultat</b>		<b>48 264 589</b>	<b>3 081 268</b>
<b>Resultat från finansiella poster</b>			
Resultat från andelar i intresseföretag och gemensamt styrda företag	16	1 399 933	-80 244
Övriga ränteintäkter och liknande resultatposter	6	9 023 975	3 069 296
Räntekostnader och liknande resultatposter	7	-3 978 091	-3 675 051
		<b>6 445 817</b>	<b>-685 999</b>
<b>Resultat efter finansiella poster</b>		<b>54 710 406</b>	<b>2 395 269</b>
<b>Resultat före skatt</b>		<b>54 710 406</b>	<b>2 395 269</b>
Skatt på årets resultat	8	-5 473 256	-629 302
Uppskjuten skatt		-4 800 012	0
<b>Årets resultat</b>		<b>44 437 138</b>	<b>1 765 967</b>

## Koncernens Balansräkning

Not 2022-12-31 2021-12-31

### TILLGÅNGAR

#### Anläggningstillgångar

##### *Immateriella anläggningstillgångar*

Balanserade utgifter för utvecklingsarbeten och liknande arbeten	9	4 745 249	4 241 479
Koncessioner, patent, licenser, varumärken samt liknande rättigheter	10	19 464 169	27 941 453
Goodwill	11	1 506 839	1 932 241
		<b>25 716 257</b>	<b>34 115 173</b>

##### *Materiella anläggningstillgångar*

Maskiner och andra tekniska anläggningar	12	0	0
Inventarier, verktyg och installationer	13	3 385 034	3 533 884
		<b>3 385 034</b>	<b>3 533 884</b>

##### *Finansiella anläggningstillgångar*

Andelar i intresseföretag och gemensamt styrda företag	16, 17	3 441 398	945 915
Andra långfristiga fordringar	23	1 434 200	1 434 200
		<b>4 875 598</b>	<b>2 380 115</b>
<b>Summa anläggningstillgångar</b>		<b>33 976 889</b>	<b>40 029 172</b>

#### Omsättningstillgångar

##### *Varulager m m*

Färdiga varor och handelsvaror	21 726 385	14 999 588
Pågående arbete för annans räkning	598 965	5 276 478
	<b>22 325 350</b>	<b>20 276 066</b>

##### *Kortfristiga fordringar*

Kundfordringar	82 867 627	31 839 677
Fordringar hos intresseföretag och gemensamt styrda företag	780 226	413 647
Övriga fordringar	1 054 531	1 520 141
Förutbetalda kostnader och upplupna intäkter	35 472 118	4 480 329
	<b>120 174 502</b>	<b>38 253 794</b>

##### *Kortfristiga placeringar*

Övriga kortfristiga placeringar	655 658	0
	<b>655 658</b>	<b>0</b>

##### *Kassa och bank*

<b>Summa omsättningstillgångar</b>	<b>20 686 902</b>	<b>31 547 288</b>
	<b>163 842 412</b>	<b>90 077 148</b>

### SUMMA TILLGÅNGAR

**197 819 301 130 106 320**

## Koncernens Balansräkning

	Not	2022-12-31	2021-12-31
<b>EGET KAPITAL OCH SKULDER</b>			
<b>Eget kapital</b>			
Aktiekapital		712 084	712 084
Övrigt tillskjutet kapital		114 603 444	114 603 444
Annat eget kapital inklusive årets resultat		-50 158 543	-93 704 374
<b>Eget kapital</b>		<b>65 156 985</b>	<b>21 611 154</b>
<b>Summa eget kapital</b>		<b>65 156 985</b>	<b>21 611 154</b>
<b>Avsättningar</b>	19		
Avsättningar för pensioner och liknande förpliktelser		1 825 218	1 781 783
Uppskjuten skatteskuld		4 948 215	0
Övriga avsättningar		10 318 859	12 699 078
		<b>17 092 292</b>	<b>14 480 861</b>
<b>Långfristiga skulder</b>	20		
Skulder till kreditinstitut		1 666 666	5 000 000
Övriga skulder		31 778 528	17 053 687
		<b>33 445 194</b>	<b>22 053 687</b>
<b>Kortfristiga skulder</b>			
Checkräkningskredit	21	14 255 215	0
Skulder till kreditinstitut		3 717 949	8 333 334
Förskott från kunder		7 591 212	28 551 464
Leverantörsskulder		8 920 708	6 059 573
Aktuella skatteskulder		68 866	1 377 578
Övriga skulder		5 582 429	20 556 718
Upplupna kostnader och förutbetalda intäkter	22	41 988 451	7 081 951
		<b>82 124 830</b>	<b>71 960 618</b>
<b>SUMMA EGET KAPITAL OCH SKULDER</b>		<b>197 819 301</b>	<b>130 106 320</b>



<b>Koncernens</b>	<b>Not</b>	<b>2022-01-01</b>	<b>2021-01-01</b>
<b>Kassaflödesanalys</b>		<b>-2022-12-31</b>	<b>-2021-12-31</b>
<b>Den löpande verksamheten</b>			
Resultat efter finansiella poster		54 710 406	2 395 269
Justeringar för poster som inte ingår i kassaflödet m.m	26	-2 263 636	7 394 246
Betald skatt		-6 804 769	-1 804 169
<b>Kassaflöde från den löpande verksamheten före förändringar av rörelsekapital</b>		<b>45 642 001</b>	<b>7 985 346</b>
<b>Kassaflöde från förändringar i rörelsekapital</b>			
Förändring av varulager och pågående arbeten		394 020	-7 666 285
Förändring kundfordringar		-51 027 950	-13 082 587
Förändring av kortfristiga fordringar		-22 524 706	9 386 497
Förändring leverantörsskulder		2 861 135	-1 951 178
Förändring av kortfristiga skulder		-6 056 305	12 808 117
<b>Kassaflöde från den löpande verksamheten</b>		<b>-30 711 805</b>	<b>7 479 909</b>
<b>Investeringsverksamheten</b>			
Investeringar i immateriella anläggningstillgångar		-835 235	-2 230 720
Investeringar i materiella anläggningstillgångar		-196 269	-995 651
Investeringar i finansiella instrument		-655 658	0
Investering i intresseföretag		-1 095 550	-1 026 159
<b>Kassaflöde från investeringsverksamheten</b>		<b>-2 782 712</b>	<b>-4 252 530</b>
<b>Finansieringsverksamheten</b>			
Förändring av övriga långfristiga skulder		14 724 841	7 053 687
Nettoförändring checkräkning		14 255 215	0
Amortering av lån		-7 948 719	-14 765 031
<b>Kassaflöde från finansieringsverksamheten</b>		<b>21 031 337</b>	<b>-7 711 344</b>
<b>Årets kassaflöde</b>		<b>-12 463 180</b>	<b>-4 483 964</b>
<b>Likvida medel vid årets början</b>			
Likvida medel vid årets början		31 547 288	34 598 491
<b>Kursdifferens i likvida medel</b>			
Omräkningsdifferens i likvida medel		1 602 794	1 432 761
<b>Likvida medel vid årets slut</b>		<b>20 686 902</b>	<b>31 547 288</b>

## Moderbolagets Resultaträkning

	Not	2022-01-01 -2022-12-31	2021-01-01 -2021-12-31
<b>Rörelsens intäkter</b>			
Nettoomsättning		69 702 887	23 866 768
Övriga rörelseintäkter	2	20 904 884	15 387 774
		<b>90 607 771</b>	<b>39 254 542</b>
<b>Rörelsens kostnader</b>			
Råvaror och förnödenheter		-12 138 253	-2 669 715
Övriga externa kostnader		-63 965 048	-36 621 359
Personalkostnader	4	-18 053 744	-13 982 335
Avskrivningar och nedskrivningar av materiella och immateriella anläggningstillgångar		-549 072	-2 761 106
		<b>-94 706 117</b>	<b>-56 034 515</b>
<b>Rörelseresultat</b>	5	<b>-4 098 346</b>	<b>-16 779 973</b>
<b>Resultat från finansiella poster</b>			
Övriga ränteintäkter från koncernföretag		1 413 070	1 222 708
Övriga ränteintäkter och liknande resultatposter	6	8 979 737	3 006 026
Räntekostnader och liknande resultatposter	7	-3 911 380	-3 670 887
		<b>6 481 427</b>	<b>557 847</b>
<b>Resultat efter finansiella poster</b>		<b>2 383 081</b>	<b>-16 222 126</b>
<b>Resultat före skatt</b>		<b>2 383 081</b>	<b>-16 222 126</b>
Skatt på årets resultat	8	0	0
<b>Årets resultat</b>		<b>2 383 081</b>	<b>-16 222 126</b>

## Moderbolagets Balansräkning

Not 2022-12-31 2021-12-31

### TILLGÅNGAR

#### Anläggningstillgångar

##### *Immateriella anläggningstillgångar*

Balanserade utgifter för utvecklingsarbeten och liknande arbeten	9	4 460 997	4 241 479
Koncessioner, patent, licenser, varumärken samt liknande rättigheter	10	548 881	731 842
		<b>5 009 878</b>	<b>4 973 321</b>

##### *Materiella anläggningstillgångar*

Maskiner och andra tekniska anläggningar	12	0	0
Inventarier, verktyg och installationer	13	103 939	138 585
		<b>103 939</b>	<b>138 585</b>

##### *Finansiella anläggningstillgångar*

Andelar i koncernföretag	14, 15	23 453 294	23 453 294
Fordringar hos koncernföretag		66 836 714	58 713 648
Andelar i intresseföretag och gemensamt styrda företag	16, 17	2 121 709	1 026 159
Andra långfristiga fordringar	23	1 434 200	1 434 200
		<b>93 845 917</b>	<b>84 627 301</b>
<b>Summa anläggningstillgångar</b>		<b>98 959 734</b>	<b>89 739 207</b>

#### Omsättningstillgångar

##### *Varulager m m*

Pågående arbete för annans räkning		598 965	5 276 478
		<b>598 965</b>	<b>5 276 478</b>

##### *Kortfristiga fordringar*

Kundfordringar		21 139 257	1 289 503
Fordringar hos koncernföretag		5 855 457	16 471 832
Fordringar hos intresseföretag och gemensamt styrda företag		780 226	413 647
Övriga fordringar		1 054 531	1 064 217
Förutbetalda kostnader och upplupna intäkter		1 947 276	1 511 833
		<b>30 776 747</b>	<b>20 751 032</b>

##### *Kortfristiga placeringar*

Övriga kortfristiga placeringar		655 658	0
		<b>655 658</b>	<b>0</b>

##### *Kassa och bank*

<b>Summa omsättningstillgångar</b>		<b>15 620 688</b>	<b>18 723 839</b>
		<b>47 652 058</b>	<b>44 751 349</b>

**SUMMA TILLGÅNGAR 146 611 792 134 490 556**

## Moderbolagets Balansräkning

Not 2022-12-31 2021-12-31

### EGET KAPITAL OCH SKULDER

<b>Eget kapital</b>	18, 24		
<b><i>Bundet eget kapital</i></b>			
Aktiekapital		712 083	712 083
Fond för utvecklingsutgifter		4 460 997	4 241 479
		<b>5 173 080</b>	<b>4 953 562</b>
<b><i>Fritt eget kapital</i></b>			
Fri överkursfond		114 603 444	114 603 444
Balanserad vinst eller förlust		-77 420 350	-60 978 705
Årets resultat		2 383 081	-16 222 126
		<b>39 566 175</b>	<b>37 402 613</b>
<b>Summa eget kapital</b>		<b>44 739 255</b>	<b>42 356 175</b>
<b>Avsättningar</b>	19		
Övriga avsättningar för pensioner och liknande förpliktelser		1 825 218	1 781 783
Övriga avsättningar		8 560 406	10 314 894
<b>Summa avsättningar</b>		<b>10 385 624</b>	<b>12 096 677</b>
<b>Långfristiga skulder</b>	20		
Skulder till kreditinstitut		1 666 666	5 000 000
Övriga skulder		31 778 528	17 053 687
<b>Summa långfristiga skulder</b>		<b>33 445 194</b>	<b>22 053 687</b>
<b>Kortfristiga skulder</b>			
Checkräkningskredit	21	14 255 215	0
Skulder till kreditinstitut		3 717 949	8 333 334
Förskott från kunder		76 500	23 367 112
Leverantörsskulder		1 710 748	1 764 921
Aktuella skatteskulder		63 324	163 405
Övriga skulder		5 064 212	20 093 970
Upplupna kostnader och förutbetalda intäkter	22	33 153 771	4 261 275
<b>Summa kortfristiga skulder</b>		<b>58 041 719</b>	<b>57 984 017</b>
<b>SUMMA EGET KAPITAL OCH SKULDER</b>		<b>146 611 792</b>	<b>134 490 556</b>

<b>Moderbolagets</b>	<b>Not</b>	<b>2022-01-01</b>	<b>2021-01-01</b>
<b>Kassaflödesanalys</b>		<b>-2022-12-31</b>	<b>-2021-12-31</b>
<b>Den löpande verksamheten</b>			
Resultat efter finansiella poster		2 383 081	-16 222 126
Justeringar för poster som inte ingår i kassaflödet	26	-10 089 477	-2 182 429
Betald skatt		-100 081	-2 383 496
		<b>-7 806 477</b>	<b>-20 788 051</b>
<b>Kassaflöde från förändring av rörelsekapitalet</b>			
Förändring av varulager och pågående arbete		4 677 513	-3 193 035
Förändring av kundfordringar		-19 849 754	562 389
Förändring av kortfristiga fordringar		9 019 610	18 977 755
Förändring av leverantörsskulder		-54 174	-744 292
Förändring av kortfristiga skulder		-9 427 873	17 629 603
<b>Kassaflöde från den löpande verksamheten</b>		<b>-23 441 155</b>	<b>12 444 369</b>
<b>Investeringsverksamheten</b>			
Investeringar i immateriella anläggningstillgångar		-550 984	-2 230 720
Investeringar i materiella anläggningstillgångar		0	-173 231
Investeringar i finansiella instrument		-655 658	0
Investering i intresseföretag		-1 095 550	-1 026 159
<b>Kassaflöde från investeringsverksamheten</b>		<b>-2 302 192</b>	<b>-3 430 110</b>
<b>Finansieringsverksamheten</b>			
Nettoförändring checkräkning		14 255 215	0
Amortering av lån		-7 948 719	-14 765 031
Förändring av övriga långfristiga skulder		16 333 700	6 249 257
<b>Kassaflöde från finansieringsverksamheten</b>		<b>22 640 196</b>	<b>-8 515 774</b>
<b>Årets kassaflöde</b>		<b>-3 103 151</b>	<b>498 485</b>
<b>Likvida medel vid årets början</b>			
Likvida medel vid årets början		18 723 839	18 225 354
<b>Likvida medel vid årets slut</b>		<b>15 620 688</b>	<b>18 723 839</b>

## Noter

### **Not 1 Redovisnings- och värderingsprinciper**

#### **Allmänna upplysningar**

Årsredovisningen och koncernredovisningen är upprättad i enlighet med årsredovisningslagen och BFNAR 2012:1 Årsredovisning och koncernredovisning (K3).

Fordringar och skulder i utländsk valuta har värderats till balansdagens kurs. Kursvinster och kursförluster på rörelsefordringar och rörelseskulder redovisas i rörelseresultatet medan kursvinster och kursförluster på finansiella fordringar och skulder redovisas som finansiella poster.

Redovisningsprinciperna är oförändrade jämfört med föregående år.

Moderföretaget och koncernen tillämpar samma redovisningsprinciper om inte annat framgår nedan.

#### **Intäktsredovisning**

Intäkter har tagits upp till verkligt värde av vad som erhållits eller kommer att erhållas och redovisas i den omfattning det är sannolikt att de ekonomiska fördelarna kommer att tillgodogöras bolaget och intäkterna kan beräknas på ett tillförlitligt sätt.

Vid försäljning av varor redovisas normalt inkomsten som intäkt när de väsentliga förmåner och risker som är förknippade med ägandet av varan har överförts från företaget till köparen.

Ersättning i form av ränta, royalty eller utdelning redovisas som intäkt när det är sannolikt att företaget kommer att få de ekonomiska fördelarna som är förknippade med transaktionen och när inkomsten kan beräknas på ett tillförlitligt sätt.

Ränta redovisas som intäkt enligt den så kallade effektivräntemetoden. Royalty periodiseras i enlighet med den aktuella överenskommelsens ekonomiska innebörd. Utdelning redovisas som intäkt när företagets rätt till betalning är säkerställd.

#### **Pågående tjänste- och entreprenaduppdrag**

Inkomster från uppdrag på löpande räkning redovisas som intäkt i takt med att arbetet utförs och material levereras eller förbrukas innebärande att vinsten från uppdragen avräknas successivt.

Inkomster från uppdrag till fast pris redovisas som intäkt enligt uppdragens respektive färdigställandegrad, så kallad successiv vinstavräkning. Vid beräkningen av upparbetad vinst har färdigställandet beräknats med hjälp av så kallade "milestones" i projekten. Skillnaden mellan redovisad intäkt och fakturerade delikviter redovisas i balansräkningen i posten "Upparbetade men ej fakturerade intäkter"

#### **Koncernredovisning**

Koncernredovisningen är upprättad enligt förvärvsmetoden. Koncernredovisningen omfattar moderföretaget samt dess dotterföretag. Med dotterföretag avses de företag i vilka moderföretaget, direkt eller indirekt, har ett bestämmande inflytande. I normalfallet avser detta företag där moderföretaget innehar mer än 50% av rösterna. I koncernredovisningen ingår dotterföretagen från den dagen koncernen erhåller bestämmande inflytande tills den dag det inte längre föreligger. Dotterföretagens redovisningsprinciper överensstämmer med koncernens redovisningsprinciper i övrigt.

I koncernredovisningen faller koncernföretagens bokslutsdispositioner bort och ingår i det redovisade resultatet efter avdrag för uppskjuten skatt. Detta innebär att koncernföretagens obeskattade reserver i koncernens balansräkning fördelas mellan uppskjuten skatteskuld och eget kapital.

Som intresseföretag räknas sådana företag där företaget har ett betydande men inte bestämmande inflytande. Ett betydande inflytande anses normalt föreligga när företaget äger minst 20 % men inte mer än 50 % av rösterna i ett annat företag. Ett JV innehas vilket utgör ett intressebolag.

#### **Transaktioner mellan koncernföretag**

Koncerninterna fordringar och skulder samt transaktioner mellan koncernföretag liksom orealiserade vinster elimineras i sin helhet. Orealiserade förluster elimineras också såvida inte transaktionen motsvarar ett nedskrivningsbehov.

Förändring av internvinst under räkenskapsåret har eliminerats i koncernresultaträkningen.

#### **Immateriella tillgångar**

Företaget redovisar internt upparbetade immateriella anläggningstillgångar enligt aktiveringsmodellen. Det innebär att samtliga utgifter som avser framtagandet av en internt upparbetad immateriell anläggningstillgång aktiveras och skrivs av under tillgångens beräknade nyttjandeperiod, under förutsättningarna att kriterierna i BFNAR 2012:1 är uppfyllda.

De immateriella anläggningstillgångarna består av dels patent, dels en licens från Norsk Glassejenvinning AS (NGG) gällande Glasopor EMAS Technology. Avtal mellan Runway Safe Group AB och NGG visar att royalty ska erläggas t.o.m. 2033.

#### **Anläggningstillgångar**

Immateriella och materiella anläggningstillgångar redovisas till anskaffningsvärde minskat med ackumulerade avskrivningar enligt plan och eventuella nedskrivningar.

Avskrivning sker linjärt över den förväntade nyttjandeperioden med hänsyn till väsentligt restvärde. Följande avskrivningsprocent tillämpas:

#### **Immateriella anläggningstillgångar**

Balanserade utgifter för utvecklingsarbeten	5
Koncessioner, patent, licenser, varumärken	6
Goodwill	5

#### **Materiella anläggningstillgångar**

Inventarier, verktyg och maskiner	5
-----------------------------------	---

#### **Låneutgifter**

De låneutgifter som uppkommer då företaget lånar kapital kostnadsförs i resultaträkningen i den period de uppstår.

#### **Kundfordringar/kortfristiga fordringar**

Kundfordringar och kortfristiga fordringar redovisas som omsättningstillgångar till det belopp som förväntas bli inbetalt efter avdrag för individuellt bedömda osäkra fordringar.

Varulagret har värderats till det lägsta av dess anskaffningsvärde och dess nettoförsäljningsvärde på balansdagen. Med nettoförsäljningsvärde avses varornas beräknade försäljningspris minskat med försäljningskostnader. Den valda värderingsmetoden innebär att inkurans i varulagret har beaktats.

#### **Inkomstskatter**

Total skatt utgörs av aktuell skatt och uppskjuten skatt. Skatter redovisas i resultaträkningen, utom då underliggande transaktion redovisas direkt mot eget kapital varvid tillhörande skatteeffekter redovisas i eget kapital.

### ***Aktuell skatt***

Aktuell skatt avser inkomstskatt för innevarande räkenskapsår samt den del av tidigare räkenskapsårs inkomstskatt som ännu inte redovisats. Aktuell skatt beräknas utifrån den skattesats som gäller per balansdagen.

### ***Uppskjuten skatt***

Uppskjuten skatt är inkomstskatt som avser framtida räkenskapsår till följd av tidigare händelser. Redovisning sker enligt balansräkningsmetoden. Enligt denna metod redovisas uppskjutna skatteskulder och uppskjutna skattefordringar på temporära skillnader som uppstår mellan bokförda respektive skattemässiga värden för tillgångar och skulder samt för övriga skattemässiga avdrag eller underskott.

Uppskjutna skattefordringar nettoredovisas mot uppskjutna skatteskulder endast om de kan betalas med ett nettobelopp. Uppskjuten skatt beräknas utifrån gällande skattesats på balansdagen. Effekter av förändringar i gällande skattesatser resultatförs i den period förändringen lagstadgats. Uppskjuten skattefordran redovisas som finansiell anläggningstillgång och uppskjuten skatteskuld som avsättning.

Uppskjuten skattefordran avseende underskottsavdrag eller andra framtida skattemässiga avdrag redovisas i den omfattning det är sannolikt att avdragen kan avräknas mot framtida skattemässiga överskott.

På grund av sambandet mellan redovisning och beskattning särredovisas inte den uppskjutna skatteskulden som är hänförlig till obeskattade reserver.

### ***Avsättningar***

Avsättningar redovisas när bolaget har en formell eller informell förpliktelse som en följd av tidigare händelser och det är sannolikt att ett utflöde av resurser kommer att krävas för att reglera förpliktelsen. Avsättningar värderas till den bästa uppskattningen av det belopp som krävs för att reglera förpliktelsen. Om effekten av tid när betalningen sker är väsentlig nuvärdesberäknas förpliktelsen.

### ***Ersättningar till anställda***

Ersättningar till anställda avser alla typer av ersättningar som koncernen lämnar till de anställda. Koncernens ersättningar innefattar bland annat löner, betald semester, betald frånvaro, bonus och ersättningar efter avslutad anställning (pensioner). Redovisning sker i takt med intjänandet. Ersättningar till anställda efter avslutad anställning avser avgiftsbestämda pensionsplaner. Som avgiftsbestämda planer klassificeras planer där fastställda avgifter betalas och det inte finns förpliktelser, vare sig legala eller informella, att betala något ytterligare, utöver dessa avgifter.

### ***Pensioner***

Koncernen har endast avgiftsbestämda pensionsplaner. Utgifter för avgiftsbestämda planer redovisas som en kostnad under den period de anställda utför de tjänster som ligger till grund för förpliktelsen.

### ***Nyckeltalsdefinitioner***

#### **Soliditet (%)**

Justerat eget kapital (eget kapital och obeskattade reserver med avdrag för uppskjuten skatt) i procent av balansomslutning.

### ***Uppskattningar och bedömningar***

Följande av styrelsens bedömningar har en betydande effekt på redovisade belopp i årsredovisningen och koncernredovisningen.

Avskrivningstiden på de immateriella tillgångarna.

Avsättningen för garantireserven är bedömd till belopp och tid.



## Not 2 Övriga rörelseintäkter Koncernen

	2022	2021
Kursvinst rörelse	11 951 607	8 738 763
Övrigt	372 412	181 348
	<b>12 324 019</b>	<b>8 920 111</b>

## Moderbolaget

	2022	2021
Management fee	7 201 495	6 300 646
Kursvinst rörelse	11 951 607	8 738 763
Vinst försäljning inventarier	0	106 518
Övrigt	1 751 782	241 847
	<b>20 904 884</b>	<b>15 387 774</b>

## Not 3 Arvode till revisorer Koncernen

Med revisionsuppdrag avses granskning av årsredovisningen och bokföringen samt styrelsens förvaltning, övriga arbetsuppgifter som det ankommer på bolagets revisor att utföra samt rådgivning eller annat biträde som föranleds av iakttagelser vid sådan granskning eller genomförandet av sådana övriga arbetsuppgifter.

	2022	2021
<b>Ernst &amp; Young AB</b>		
Revisionsuppdrag	300 000	300 000
Revisionsverksamhet utöver revisionsuppdraget	74 100	24 600
	<b>374 100</b>	<b>324 600</b>

## Not 4 Anställda och personalkostnader Koncernen

	2022	2021
<b>Medelantalet anställda</b>		
Kvinnor	7	4
Män	32	34
	<b>39</b>	<b>38</b>
<b>Löner och andra ersättningar</b>		
Styrelse och verkställande direktör	5 069 605	4 127 706
Löner och ersättningar anställda	47 591 109	31 191 522
	<b>52 660 714</b>	<b>35 319 228</b>

**Sociala kostnader**

Pensionskostnader för styrelse och verkställande direktör	582 695	548 550
Pensionskostnader anställda	2 329 667	1 239 178
Övriga sociala avgifter enligt lag och avtal	5 683 528	4 832 983
	<b>8 595 890</b>	<b>6 620 711</b>

**Totala löner, ersättningar, sociala kostnader och pensionskostnader**

**61 256 604**                      **41 939 939**

**Könsfördelning bland ledande befattningshavare**

Andel män i styrelsen	100 %	100 %
Andel män bland övriga ledande befattningshavare	100 %	100 %

**Moderbolaget**

**2022**                      **2021**

**Medelantalet anställda**

Kvinnor	1	1
Män	9	9
	<b>10</b>	<b>10</b>

**Löner och andra ersättningar**

Löner och ersättningar anställda	12 290 925	9 100 504
	<b>12 290 925</b>	<b>9 100 504</b>

**Sociala kostnader**

Pensionskostnader för anställda	1 290 124	1 626 247
Övriga sociala avgifter enligt lag och avtal	4 126 744	3 106 768
	<b>5 416 868</b>	<b>4 733 015</b>

**Totala löner, ersättningar, sociala kostnader och pensionskostnader**

**17 707 793**                      **13 833 519**

**Avtal om avgångsvederlag**

Moderbolagets VD har rätt till lön under 6 mån uppsägningstid

**Not 5 Inköp och försäljning mellan koncernföretag**

**Moderbolaget**

**2022**                      **2021**

Andel av årets totala inköp som skett från andra företag i koncernen	19,08 %	29,09 %
Andel av årets totala försäljningar som skett till andra företag i koncernen	17,62 %	28,48 %

Försäljning koncern avser management fee och vidareförsäljning av Patent

**Not 6 Övriga ränteintäkter och liknande resultatposter  
Koncernen**

	2022	2021
Ränteintäkter	52 241	38
Kursdifferenser	8 971 735	3 069 258
	<b>9 023 976</b>	<b>3 069 296</b>

**Moderbolaget**

	2022	2021
Ränteintäkter	52 241	38
Ränteintäkter från koncernföretag	1 413 070	1 222 708
Kursdifferenser	8 927 496	3 005 988
	<b>10 392 807</b>	<b>4 228 734</b>

**Not 7 Räntekostnader och liknande resultatposter  
Koncernen**

	2022	2021
Övriga räntekostnader	-3 978 091	-3 675 051
	<b>-3 978 091</b>	<b>-3 675 051</b>

**Moderbolaget**

	2022	2021
Övriga räntekostnader	-3 911 380	-3 670 887
	<b>-3 911 380</b>	<b>-3 670 887</b>

**Not 8 Aktuell och uppskjuten skatt  
Koncernen**

	2022	2021
<b>Skatt på årets resultat</b>		
Aktuell skatt	-5 248 181	-1 059 532
Justering avseende tidigare år	-225 075	430 230
Uppskjuten skatt	-4 800 012	0
<b>Totalt redovisad skatt</b>	<b>-10 273 268</b>	<b>-629 302</b>

**Avstämning av effektiv skatt**

	2022		2021	
	Procent	Belopp	Procent	Belopp
Redovisat resultat före skatt		54 710 406		2 395 269
Skatt enligt gällande skattesats för moderbolaget	20,60	-11 270 344	20,60	-493 425
Ej avdragsgilla kostnader		-182 384		-117 483
Ej skattepliktiga intäkter		29		0
I år uppkomna underskottsavdrag		0		-3 224 275
Underskottsavdrag som nyttjas i år		673 270		0
Effekt av utländsk skattesats		506 161		3 205 881
<b>Redovisad effektiv skatt</b>	<b>18,78</b>	<b>-10 273 268</b>	<b>26,27</b>	<b>-629 302</b>

**Moderbolaget**

**Avstämning av effektiv skatt**

	2022		2021	
	Procent	Belopp	Procent	Belopp
Redovisat resultat före skatt		2 383 081		-16 222 126
Skatt enligt gällande skattesats	20,60	-490 915	20,60	3 341 758
Ej avdragsgilla kostnader		-182 384		-117 483
Ej skattepliktiga intäkter		29		0
I år uppkomna underskottsavdrag		0		-3 224 275
Underskottsavdrag som nyttjas i år		673 270		0
<b>Redovisad effektiv skatt</b>	<b>0,00</b>	<b>0</b>	<b>0,00</b>	<b>0</b>

**Not 9 Balanserade utgifter för utvecklingsarbeten och liknande arbeten**

**Koncernen**

	2022-12-31	2021-12-31
Ingående anskaffningsvärden	19 956 178	18 314 516
Inköp	835 235	2 215 790
Omklassificeringar	0	-574 128
<b>Utgående ackumulerade anskaffningsvärden</b>	<b>20 791 413</b>	<b>19 956 178</b>
Ingående avskrivningar	-15 714 699	-13 259 960
Årets avskrivningar	-331 465	-2 454 739
<b>Utgående ackumulerade avskrivningar</b>	<b>-16 046 164</b>	<b>-15 714 699</b>
<b>Utgående redovisat värde</b>	<b>4 745 249</b>	<b>4 241 479</b>

**Moderbolaget**

	<b>2022-12-31</b>	<b>2021-12-31</b>
Ingående anskaffningsvärden	19 956 178	18 314 516
Inköp	550 984	2 215 790
Omklassificeringar	0	-574 128
<b>Utgående ackumulerade anskaffningsvärden</b>	<b>20 507 162</b>	<b>19 956 178</b>
Ingående avskrivningar	-15 714 699	-13 259 960
Årets avskrivningar	-331 465	-2 454 739
<b>Utgående ackumulerade avskrivningar</b>	<b>-16 046 164</b>	<b>-15 714 699</b>
<b>Utgående redovisat värde</b>	<b>4 460 998</b>	<b>4 241 479</b>

**Not 10 Koncessioner, patent, licenser, varumärken samt liknande rättigheter**

**Koncernen**

	<b>2022-12-31</b>	<b>2021-12-31</b>
Ingående anskaffningsvärden	50 666 117	50 651 187
Inköp	0	14 930
<b>Utgående ackumulerade anskaffningsvärden</b>	<b>50 666 117</b>	<b>50 666 117</b>
Ingående avskrivningar	-22 724 664	-14 247 381
Årets avskrivningar	-8 477 284	-8 477 283
<b>Utgående ackumulerade avskrivningar</b>	<b>-31 201 948</b>	<b>-22 724 664</b>
<b>Utgående redovisat värde</b>	<b>19 464 169</b>	<b>27 941 453</b>

**Moderbolaget**

	<b>2022-12-31</b>	<b>2021-12-31</b>
Ingående anskaffningsvärden	914 803	899 873
Inköp	0	14 930
<b>Utgående ackumulerade anskaffningsvärden</b>	<b>914 803</b>	<b>914 803</b>
Ingående avskrivningar	-182 961	0
Årets avskrivningar	-182 961	-182 961
<b>Utgående ackumulerade avskrivningar</b>	<b>-365 922</b>	<b>-182 961</b>
<b>Utgående redovisat värde</b>	<b>548 881</b>	<b>731 842</b>

## Not 11 Goodwill

### Koncernen

	2022-12-31	2021-12-31
Ingående anskaffningsvärden	3 133 363	2 837 802
Omräkningsdifferens	483 050	295 561
<b>Utgående ackumulerade anskaffningsvärden</b>	<b>3 616 413</b>	<b>3 133 363</b>
Ingående avskrivningar	-1 201 122	-520 264
Omräkningsdifferens	-185 170	-54 185
Årets avskrivningar	-723 282	-626 673
<b>Utgående ackumulerade avskrivningar</b>	<b>-2 109 574</b>	<b>-1 201 122</b>
<b>Utgående redovisat värde</b>	<b>1 506 839</b>	<b>1 932 241</b>

## Not 12 Maskiner och andra tekniska anläggningar

### Koncernen

	2022-12-31	2021-12-31
Ingående anskaffningsvärden	0	665 710
Omklassificeringar	0	-665 710
<b>Utgående ackumulerade anskaffningsvärden</b>	<b>0</b>	<b>0</b>
Ingående avskrivningar	0	-266 284
Omklassificeringar	0	355 044
Årets avskrivningar	0	-88 760
<b>Utgående ackumulerade avskrivningar</b>	<b>0</b>	<b>0</b>
<b>Utgående redovisat värde</b>	<b>0</b>	<b>0</b>

### Moderbolaget

	2022-12-31	2021-12-31
Ingående anskaffningsvärden	0	665 710
Försäljningar/utrangeringar	0	-665 710
<b>Utgående ackumulerade anskaffningsvärden</b>	<b>0</b>	<b>0</b>
Ingående avskrivningar	0	-266 284
Försäljningar/utrangeringar	0	355 044
Årets avskrivningar	0	-88 760
<b>Utgående ackumulerade avskrivningar</b>	<b>0</b>	<b>0</b>
<b>Utgående redovisat värde</b>	<b>0</b>	<b>0</b>

**Not 13 Inventarier, verktyg och installationer  
Koncernen**

	2022-12-31	2021-12-31
Ingående anskaffningsvärden	4 463 183	2 859 088
Inköp	196 269	995 651
Omklassificeringar	0	310 666
Omräkningsdifferens	661 354	297 778
<b>Utgående ackumulerade anskaffningsvärden</b>	<b>5 320 806</b>	<b>4 463 183</b>
Ingående avskrivningar	-929 299	-215 516
Årets avskrivningar	-868 546	-691 337
Omräkningsdifferens	-137 927	-22 446
<b>Utgående ackumulerade avskrivningar</b>	<b>-1 935 772</b>	<b>-929 299</b>
<b>Utgående redovisat värde</b>	<b>3 385 034</b>	<b>3 533 884</b>

**Moderbolaget**

	2022-12-31	2021-12-31
Ingående anskaffningsvärden	173 231	0
Inköp	0	173 231
<b>Utgående ackumulerade anskaffningsvärden</b>	<b>173 231</b>	<b>173 231</b>
Ingående avskrivningar	-34 646	
Årets avskrivningar	-34 646	-34 646
<b>Utgående ackumulerade avskrivningar</b>	<b>-69 292</b>	<b>-34 646</b>
<b>Utgående redovisat värde</b>	<b>103 939</b>	<b>138 585</b>

**Not 14 Andelar i koncernföretag**

**Moderbolaget**

	2022-12-31	2021-12-31
Ingående anskaffningsvärden	23 453 294	23 453 294
<b>Utgående ackumulerade anskaffningsvärden</b>	<b>23 453 294</b>	<b>23 453 294</b>
<b>Utgående redovisat värde</b>	<b>23 453 294</b>	<b>23 453 294</b>

**Not 15 Specifikation andelar i koncernföretag**

**Moderbolaget**

Namn	Kapital- andel	Antal andelar	Bokfört värde
Runway Safe Inc 36-4794792	100%	100	5 788 500
Runway Safe IPR 559004-9689	100%	500	17 664 794
Runway Safe K.K 0104-01-147 220	100%	1	0
			<b>23 453 294</b>

**Not 16 Andelar i intresseföretag och gemensamt styrda företag  
Koncernen**

	2022	2021
Ingående anskaffningsvärden	1 026 159	0
Investering	1 095 550	1 026 159
<b>Utgående ackumulerade anskaffningsvärden</b>	<b>2 121 709</b>	<b>1 026 159</b>
Årets resultatandel	1 319 690	0
<b>Utgående ackumulerade uppskrivningar</b>	<b>1 319 690</b>	<b>0</b>
Ingående resultatandel	-80 244	0
Förändring resultatandel	80 244	0
Andelar i intresseföretags resultat	0	-80 244
<b>Utgående ackumulerade nedskrivningar</b>	<b>0</b>	<b>-80 244</b>
<b>Utgående redovisat värde</b>	<b>3 441 399</b>	<b>945 915</b>

**Moderbolaget**

	2022-12-31	2021-12-31
Ingående anskaffningsvärden	1 026 159	0
Investering	1 095 550	1 026 159
<b>Utgående ackumulerade anskaffningsvärden</b>	<b>2 121 709</b>	<b>1 026 159</b>
<b>Utgående redovisat värde</b>	<b>2 121 709</b>	<b>1 026 159</b>

**Not 17 Specifikation ägarintressen i övriga företag**

**Koncernen**

Namn	Kapital- andel	Rösträtts- andel	Antal andelar	Bokfört värde
EMASEME AB	50%	50%	100	3 441 399
				<b>3 441 399</b>

	Org.nr	Säte	Eget kapital	Resultat
EMASEME AB	559321-9446	Göteborg	3 441 399	1 399 933

Andelarna är bokförda enligt kapitalandelsmetoden.

**Moderbolaget**

Namn	Kapital- andel	Rösträtts- andel	Antal andelar	Bokfört värde
EMASEME AB	50%	50%	100	2 121 709
				<b>2 121 709</b>

	Org.nr	Säte	Eget kapital	Resultat
EMASEME AB	559321-9446	Göteborg	3 441 399	1 399 933



## Not 18 Antal aktier och kvotvärde

### Moderbolaget

Namn	Antal aktier	Kvotvärde
Antal A-Aktier	4 000 000	0,03
Antal B-Aktier	16 506 312	0,03
	<b>20 506 312</b>	

Röstvärde för A-aktier är 10 per aktie och röstvärde för B-aktie är 1 per aktie.

## Not 19 Övriga avsättningar

### Koncernen

	2022-12-31	2021-12-31
Garanti	10 318 859	12 699 078
Pension	1 825 218	1 781 783
	<b>12 144 077</b>	<b>14 480 861</b>

### Moderbolaget

	2022-12-31	2021-12-31
Garanti	8 560 406	10 314 894
Pension	1 825 218	1 781 783
	<b>10 385 624</b>	<b>12 096 677</b>

## Not 20 Långfristiga skulder

### Koncernen

	2022-12-31	2021-12-31
<b>Förfaller senare än fem år efter balansdagen</b>		
Banklån	0	0
Konvertibel	0	0
	<b>0</b>	<b>0</b>

### Moderbolaget

	2022-12-31	2021-12-31
<b>Förfaller senare än fem år efter balansdagen</b>		
Banklån	0	0
Konvertibel	0	0
	<b>0</b>	<b>0</b>

Moderbolaget emitterade under 2020 ett nioprocentigt konvertibelt skuldebrev till ett värde av mSEK 10 med en ordinarie förfallotid å 18 maj 2022. Skuldebreven förlängdes under 2022 till 18 maj 2024 till en kurs av en aktie per 22 kronor. Konverteringsrätten värderas i balansräkningen till noll och hela skuldebrevet värderas således till lån till följd av räntesatsens nivå.

## Not 21 Checkräkningskredit

### Koncernen

	2022-12-31	2021-12-31
Beviljat belopp på checkräkningskredit uppgår till	20 000 000	20 000 000
Utnyttjad kredit uppgår till	14 255 215	0

### Moderbolaget

	2022-12-31	2021-12-31
Beviljat belopp på checkräkningskredit uppgår till	20 000 000	20 000 000
Utnyttjad kredit uppgår till	14 255 215	0

## Not 22 Upplupna kostnader

### Koncernen

	2022-12-31	2021-12-31
Semesterlöner	1 168 844	833 491
Sociala avgifter	1 430 406	309 013
Löner	11 226 894	2 046 013
Förutbetalda intäkter för pågående projekt	6 888 486	0
Upplupen kostnad vinstandel	1 570 725	0
Commission	13 101 126	1 650 347
Räntekostnader	1 161 456	956 528
Övriga kostnader	5 261 514	1 286 558
Pension	179 000	0
	<b>41 988 451</b>	<b>7 081 950</b>

### Moderbolaget

	2022-12-31	2021-12-31
Semesterlöner	1 168 844	833 491
Sociala avgifter	1 430 406	309 013
Löner	3 383 695	250 000
Förutbetalda intäkter för pågående projekt	6 888 486	0
Upplupen kostnad vinstandel	1 570 725	0
Commision	12 109 645	1 650 347
Räntekostnader	1 161 456	956 528
Övriga kostnader	5 261 514	261 896
Pension	179 000	0
	<b>33 153 771</b>	<b>4 261 275</b>

## Not 23 Andra långfristiga fordringar

### Moderbolaget

Namn	Kapital- andel	Bokfört värde
Kapitalförsäkring pension anställd	100%	1 434 200
		<b>1 434 200</b>

**Not 24 Disposition av vinst eller förlust  
Moderbolaget**

**2022-12-31**

**Förslag till vinstdisposition**

Styrelsen föreslår att till förfogande stående vinstmedel:

balanserad vinst	37 183 094
årets vinst	2 383 081
	<b>39 566 175</b>
disponeras så att i ny räkning överföres	39 566 175

**Not 25 Ställda säkerheter  
Koncernen**

**2022-12-31**

**2021-12-31**

**För skulder till kreditinstitut:**

Företagsinteckningar	70 000 000	70 000 000
Patent och liknande rättigheter ställda som säkerhet	1 953 429	4 889 815
	<b>71 953 429</b>	<b>74 889 815</b>

**Pantskrivna bankmedel**

Bankgarantier	10 563 900	15 107 454
	<b>10 563 900</b>	<b>15 107 454</b>

**Moderbolaget**

**2022-12-31**

**2021-12-31**

**För skulder till kreditinstitut:**

Företagsinteckningar	70 000 000	70 000 000
Andelar i koncernföretag	17 664 794	17 664 794
	<b>87 664 794</b>	<b>87 664 794</b>

**Pantskrivna bankmedel**

Bankgarantier	10 563 900	15 107 454
	<b>10 563 900</b>	<b>15 107 454</b>

**Not 26 Justering för poster som inte ingår i kassaflödet  
Koncernen**

**2022-12-31**

**2021-12-31**

Avskrivningar	10 400 577	12 338 792
Omklassificering bal utg för utv arbeten	0	574 128
Förändring avsättningar	-2 336 784	-1 110 984
Förändring finansiell anläggningstillgång	-1 399 933	-360 680
Förändring övriga långfristiga skulder	0	353 687
Omräkningsdifferens på koncerninterna lån	-8 927 496	-4 400 697
	<b>-2 263 636</b>	<b>7 394 246</b>


**Moderbolaget**

	2022-12-31	2021-12-31
Avskrivningar	549 072	2 761 106
Omklass bal utg för utv arbeten	0	574 128
Förändring avsättningar	-1 711 053	-1 420 639
Vinst vid försäljning av anläggningstillgångar	0	310 666
Förändring finansiell anläggningstillgång	0	-360 680
Förändring övriga långfristiga skulder	0	353 687
Valutakursvinst koncerninterna lån	-8 927 496	-4 400 697
	<b>-10 089 477</b>	<b>-2 182 429</b>

Göteborg

9/5 2023

19/5 2023

  
Pontus Kallén  
Ordförande


  
Anders Berg

  
Mikael Larsson

9/5 2023

  
Kirk Marchand

9/5 2023

  
Johan Länsberg  
VD

9/5 2023

Vår revisionsberättelse har lämnats

23/5 2023

Ernst and Young AB



Linda Sallander  
Auktoriserad revisor

## Revisionsberättelse

Till bolagsstämman i Runway Safe Group AB, org.nr 556964 - 5764

### Rapport om årsredovisningen och koncernredovisningen

#### Uttalanden

Vi har utfört en revision av årsredovisningen och koncernredovisningen för Runway Safe Group AB för räkenskapsåret 2022.

Enligt vår uppfattning har årsredovisningen och koncernredovisningen upprättats i enlighet med årsredovisningslagen och ger en i alla väsentliga avseenden rättvisande bild av moderbolagets och koncernens finansiella ställning per den 31 december 2022 och av dessas finansiella resultat och kassaflöden för året enligt årsredovisningslagen. Förvaltningsberättelsen är förenlig med årsredovisningens och koncernredovisningens övriga delar.

Vi tillstyrker därför att bolagsstämman fastställer resultaträkningen och balansräkningen för moderbolaget och koncernen.

#### Grund för uttalanden

Vi har utfört revisionen enligt International Standards on Auditing (ISA) och god revisionsd i Sverige. Vårt ansvar enligt dessa standarder beskrivs närmare i avsnittet *Revisorns ansvar*. Vi är oberoende i förhållande till moderbolaget och koncernen enligt god revisorsd i Sverige och har i övrigt fullgjort vårt yrkesetiska ansvar enligt dessa krav.

Vi anser att de revisionsbevis vi har inhämtat är tillräckliga och ändamålsenliga som grund för våra uttalanden.

#### Styrelsens och verkställande direktörens ansvar

Det är styrelsen och verkställande direktören som har ansvaret för att årsredovisningen och koncernredovisningen upprättas och att de ger en rättvisande bild enligt årsredovisningslagen. Styrelsen och verkställande direktören ansvarar även för den interna kontroll som de bedömer är nödvändig för att upprätta en årsredovisning och koncernredovisning som inte innehåller några väsentliga felaktigheter, vare sig dessa beror på oegentligheter eller misstag.

Vid upprättandet av årsredovisningen och koncernredovisningen ansvarar styrelsen och verkställande direktören för bedömningen av bolagets och koncernens förmåga att fortsätta verksamheten. De upplyser, när så är tillämpligt, om förhållanden som kan påverka förmågan att fortsätta verksamheten och att använda antagandet om fortsatt drift. Antagandet om fortsatt drift tillämpas dock inte om styrelsen och verkställande direktören avser att likvidera bolaget, upphöra med verksamheten eller inte har något realistiskt alternativ till att göra något av detta.

#### Revisorns ansvar

Våra mål är att uppnå en rimlig grad av säkerhet om att årsredovisningen och koncernredovisningen som helhet inte innehåller några väsentliga felaktigheter, vare sig dessa beror på oegentligheter eller misstag, och att lämna en revisionsberättelse som innehåller våra uttalanden. Rimlig säkerhet är en hög grad av säkerhet, men är ingen garanti för att en revision som utförs enligt ISA och god revisionsd i Sverige alltid kommer att upptäcka en väsentlig felaktighet om en sådan finns. Felaktigheter kan uppstå på grund av oegentligheter eller misstag och anses vara väsentliga om de enskilt eller tillsammans rimligen kan förväntas påverka de ekonomiska beslut som användare fattar med grund i årsredovisningen och koncernredovisningen.

Som del av en revision enligt ISA använder vi professionellt omdöme och har en professionellt skeptisk inställning under hela revisionen. Dessutom:

- identifierar och bedömer vi riskerna för väsentliga felaktigheter i årsredovisningen och koncernredovisningen, vare sig dessa beror på oegentligheter eller misstag, utformar och utför granskningsåtgärder bland annat utifrån dessa risker och inhämtar revisionsbevis som är tillräckliga och ändamålsenliga för att utgöra en grund för våra uttalanden. Risken för att inte upptäcka en väsentlig felaktighet till följd av oegentligheter är högre än för en väsentlig felaktighet som beror på misstag, eftersom oegentligheter kan innefatta agerande i maskopi, förfalskning, avsiktliga utelämnanden, felaktig information eller åsidosättande av intern kontroll.
- skaffar vi oss en förståelse av den del av bolagets interna kontroll som har betydelse för vår revision för att utforma granskningsåtgärder som är lämpliga med hänsyn till omständigheterna, men inte för att uttala oss om effektiviteten i den interna kontrollen.
- utvärderar vi lämpligheten i de redovisningsprinciper som används och rimligheten i styrelsens och verkställande direktörens uppskattningar i redovisningen och tillhörande upplysningar.
- drar vi en slutsats om lämpligheten i att styrelsen och verkställande direktören använder antagandet om fortsatt drift vid upprättandet av årsredovisningen och koncernredovisningen. Vi drar också en slutsats, med grund i de inhämtade revisionsbevisen, om det finns någon väsentlig osäkerhetsfaktor som avser sådana händelser eller förhållanden som kan leda till betydande tvivel om bolagets och koncernens förmåga att fortsätta verksamheten. Om vi drar slutsatsen att det finns en väsentlig osäkerhetsfaktor, måste vi i revisionsberättelsen fästa uppmärksamheten på upplysningarna i årsredovisningen och koncernredovisningen om den väsentliga osäkerhetsfaktorn eller, om sådana upplysningar är otillräckliga, modifiera uttalandet om årsredovisningen och koncernredovisningen. Våra slutsatser baseras på de revisionsbevis som inhämtas fram till datumet för revisionsberättelsen. Dock kan framtida händelser eller förhållanden göra att ett bolag och en koncern inte längre kan fortsätta verksamheten.
- utvärderar vi den övergripande presentationen, strukturen och innehållet i årsredovisningen och koncernredovisningen, däribland upplysningarna, och om årsredovisningen och koncernredovisningen återger de underliggande transaktionerna och händelserna på ett sätt som ger en rättvisande bild.
- inhämtar vi tillräckliga och ändamålsenliga revisionsbevis avseende den finansiella informationen för enheterna eller affärsaktiviteterna inom koncernen för att göra ett uttalande avseende koncernredovisningen. Vi ansvarar för styrning, övervakning och utförande av koncernrevisionen. Vi är ensamt ansvariga för våra uttalanden.

Vi måste informera styrelsen om bland annat revisionens planerade omfattning och inriktning samt tidpunkten för den. Vi måste också informera om betydelsefulla iakttagelser under revisionen, däribland de eventuella betydande brister i den interna kontrollen som vi identifierat.

## Rapport om andra krav enligt lagar och andra författningar

### Uttalanden

Utöver vår revision av årsredovisningen och koncernredovisningen har vi även utfört en revision av styrelsens och verkställande direktörens förvaltning för Runway Safe Group AB för räkenskapsåret 2022 samt av förslaget till dispositioner beträffande bolagets vinst eller förlust.

Vi tillstyrker att bolagsstämman disponerar vinsten enligt förslaget i förvaltningsberättelsen och beviljar styrelsens ledamöter och verkställande direktören ansvarsfrihet för räkenskapsåret.

### Grund för uttalanden

Vi har utfört revisionen enligt god revisionssed i Sverige. Vårt ansvar enligt denna beskrivs närmare i avsnittet *Revisorns ansvar*. Vi är oberoende i förhållande till moderbolaget och koncernen enligt god revisorssed i Sverige och har i övrigt fullgjort vårt yrkesetiska ansvar enligt dessa krav.

Vi anser att de revisionsbevis vi har inhämtat är tillräckliga och ändamålsenliga som grund för våra uttalanden.

### Styrelsens och verkställande direktörens ansvar

Det är styrelsen som har ansvaret för förslaget till dispositioner beträffande bolagets vinst eller förlust. Vid förslag till utdelning innefattar detta bland annat en bedömning av om utdelningen är försvarlig med hänsyn till de krav som bolagets och koncernens verksamhetsart, omfattning och risker ställer på storleken av moderbolagets och koncernens egna kapital, konsolideringsbehov, likviditet och ställning i övrigt.

Styrelsen ansvarar för bolagets organisation och förvaltningen av bolagets angelägenheter. Detta innefattar bland annat att fortlöpande bedöma bolagets och koncernens ekonomiska situation och att tillse att bolagets organisation är utformad så att bokföringen, medelsförvaltningen och bolagets ekonomiska angelägenheter i övrigt kontrolleras på ett betryggande sätt. Verkställande direktören ska sköta den löpande förvaltningen enligt styrelsens riktlinjer och anvisningar och bland annat vidta de åtgärder som är nödvändiga för att bolagets bokföring ska fullgöras i överensstämmelse med lag och för att medelsförvaltningen ska skötas på ett betryggande sätt.

### Revisorns ansvar

Vårt mål beträffande revisionen av förvaltningen, och därmed vårt uttalande om ansvarsfrihet, är att inhämta revisionsbevis för att med en rimlig grad av säkerhet kunna bedöma om någon styrelseledamot eller verkställande direktören i något väsentligt avseende:

- företagit någon åtgärd eller gjort sig skyldig till någon försumelse som kan föranleda ersättningsskyldighet mot bolaget, eller
- på något annat sätt handlat i strid med aktiebolagslagen, årsredovisningslagen eller bolagsordningen.

Vårt mål beträffande revisionen av förslaget till dispositioner av bolagets vinst eller förlust, och därmed vårt uttalande om detta, är att med rimlig grad av säkerhet bedöma om förslaget är förenligt med aktiebolagslagen.


Rimlig säkerhet är en hög grad av säkerhet, men ingen garanti för att en revision som utförs enligt god revisionssed i Sverige alltid kommer att upptäcka åtgärder eller försummelser som kan föranleda ersättningsskyldighet mot bolaget, eller att ett förslag till dispositioner av bolagets vinst eller förlust inte är förenligt med aktiebolagslagen.

Som en del av en revision enligt god revisionssed i Sverige använder vi professionellt omdöme och har en professionellt skeptisk inställning under hela revisionen. Granskningen av förvaltningen och förslaget till dispositioner av bolagets vinst eller förlust grundar sig främst på revisionen av räkenskaperna. Vilka tillkommande granskningsåtgärder som utförs baseras på vår professionella bedömning med utgångspunkt i risk och väsentlighet. Det innebär att vi fokuserar granskningen på sådana åtgärder, områden och förhållanden som är väsentliga för verksamheten och där avsteg och överträdelser skulle ha särskild betydelse för bolagets situation. Vi går igenom och prövar fattade beslut, beslutsunderlag, vidtagna åtgärder och andra förhållanden som är relevanta för vårt uttalande om ansvarsfrihet. Som underlag för vårt uttalande om styrelsens förslag till dispositioner beträffande bolagets vinst eller förlust har vi granskat om förslaget är förenligt med aktiebolagslagen.

Göteborg den

23/5 2023

Ernst & Young AB



Linda Sallander  
Auktoriserad revisor